

Specyfikacja / Specifications

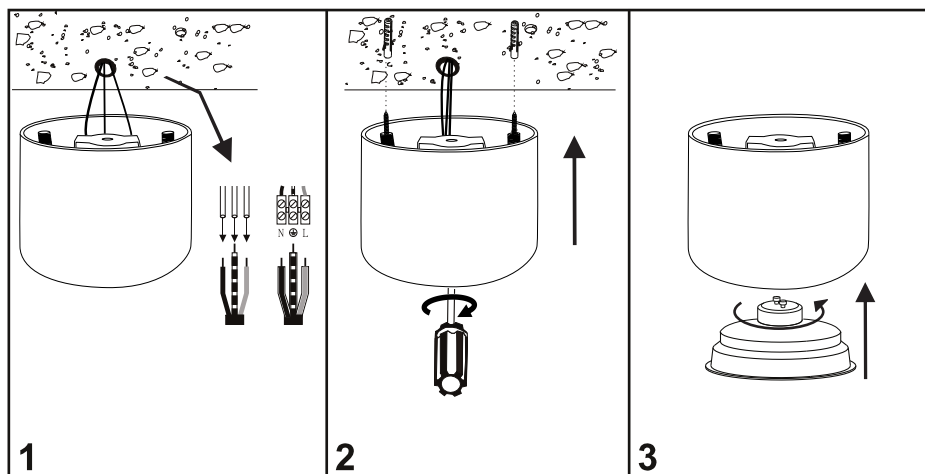
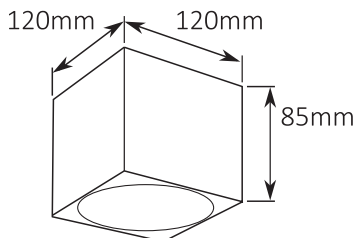
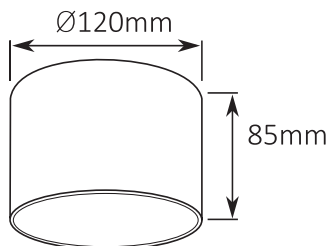
Model:	ENNA RO-ES111	ENNA SQ-ES111
Ref.no.	HB12080/HB12081	HB12082/HB12083
Shape	Round	Square
Power	max. 50W	max. 50W
Input voltage	180-240VAC / 50-60Hz	180-240VAC / 50-60Hz
Bulb	GU10, ES111	GU10, ES111
Dimensions(L*W*Ø)	Ø120*85mm	120*85mm

Przed instalacją zawsze wyłącz zasilanie główne

Always turn off main power before installation

Před instalací vždy odpojte přístup napájení

Üzembehelyezés előtt mindig kapcsolja ki az áramot



Instalacja oprawy powinna być wykonana przez wykwalifikowanego elektryka

Installation should be carried out by your local electrician

Instalace musí být provedena osobou s certifikací v oboru elektro (pracovník dle vyhl. 50/78 Sb. S. § 6,7 a vyšší)

A lámpatest üzembehelyezését képesített villanyszerelő végezze